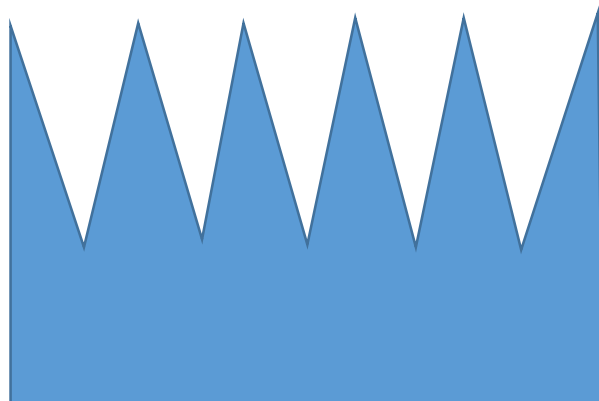
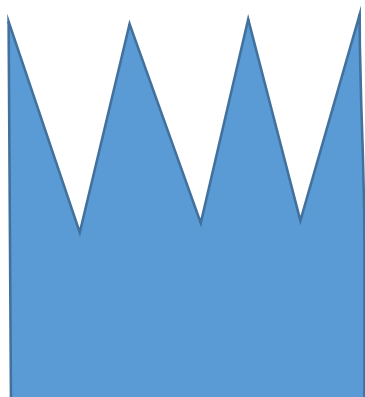




Skabeloner af konge- og prinsessekroner

I kan klippe dem "flade" eller lime enderne sammen, så den er rund.
På 2. side er der en større skabelon, og på 3. side er der en model af en prinsessekrone ud af en toiletrulle.





Prinsessekrone ud af toiletrulle

Fremgangsmåde:

1. Lim et stykke papir rundet om toiletrullen. Det kan være guld eller mønstret papir.
2. Klip derefter toiletrullen til, så den får den ønskede højde, og klip takker i den.
3. I midten er der limet et stykke rundt papir inden i toiletrullen, så den bliver bøjet. Det er klippet op i cirklen, så den kan bøjes derinde. Se billedet til højre.

